

ES IMPORTANTE QUE TODOS LOS ESTUDIANTES LO COMPLETEN DESPUÉS DEL 18 DE AGOSTO

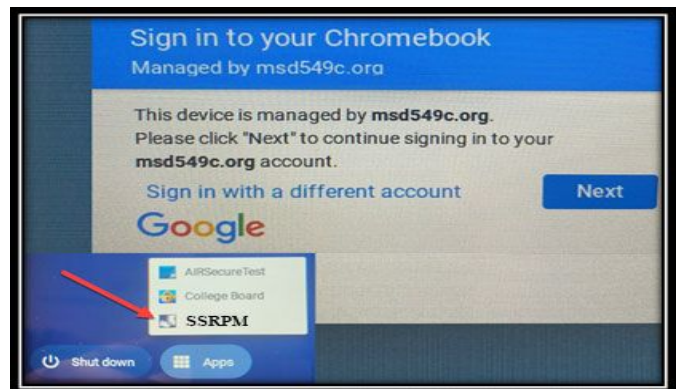
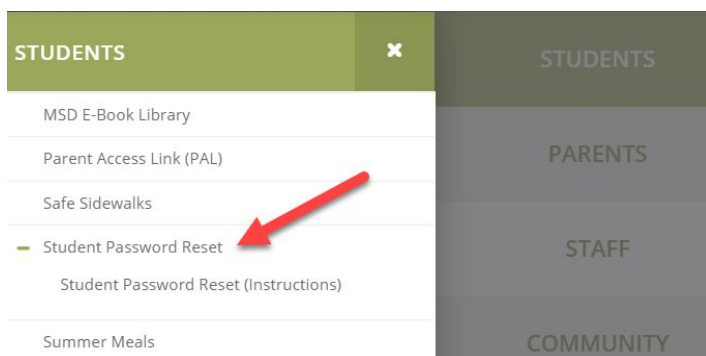
Restablecimiento de Contraseña de Autoservicio para Estudiantes (SSRPM)

Se requiere que todos los estudiantes restablezcan la contraseña de su cuenta al inicio de cada año escolar. A continuación se encuentran las instrucciones sobre cómo inscribirse en SSRPM y cómo restablecer su contraseña.

Todos los estudiantes tendrán acceso al Restablecimiento de Contraseña de Autoservicio para Estudiantes (SSRPM) desde la sección de Apps en la pantalla de inicio de sesión del Chromebook o desde la página principal del sitio web del Distrito Escolar de Medford, bajo ESTUDIANTES o navegando a <https://msdpass03.medford.k12.or.us/> desde cualquier computadora.

En la página web de MSD seleccione: Estudiantes Después- Restablecimiento de Contraseña de Estudiante (a continuación)

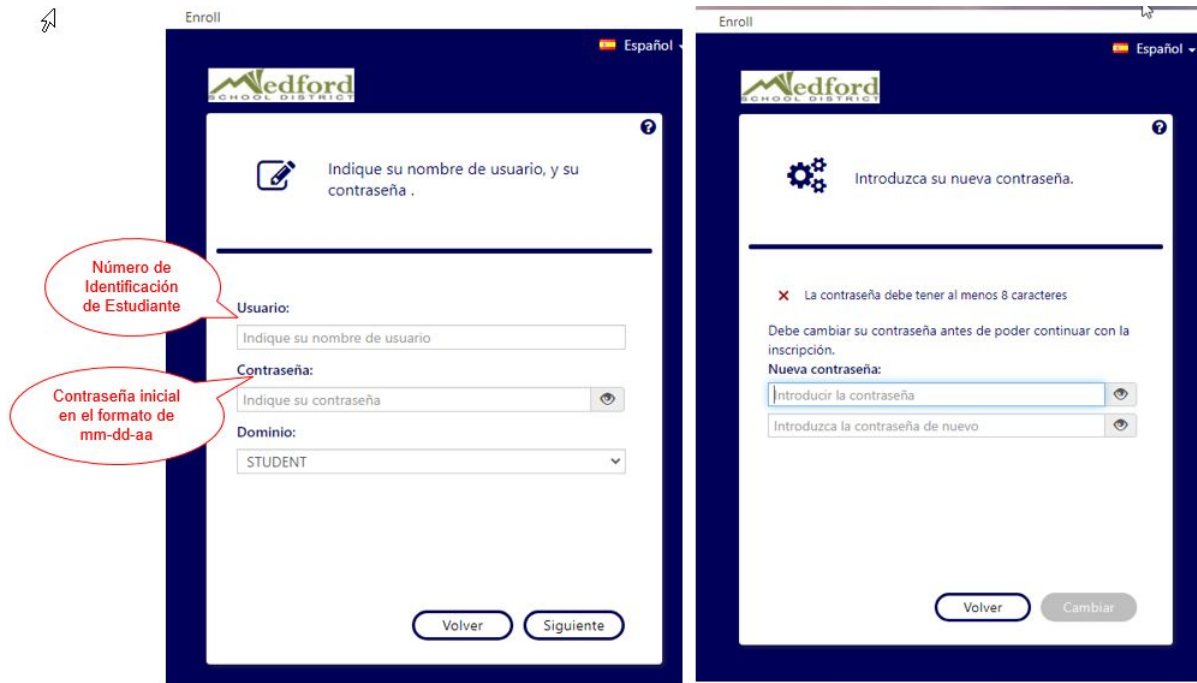
Desde un Chromebook: (a continuación)



Todos los estudiantes seguirán los siguientes pasos para Inscribirse en SSRPM y restablecer su contraseña para el año escolar 20-21

- 1) Haga clic en "Inscribirse" en la pantalla principal
- 2) Ingrese su nombre de usuario y contraseña inicial y haga clic en Siguiente
 - * Nombre de usuario: Número de Identificación del Estudiante
 - * Contraseña Inicial: fecha de nacimiento en el formato de mm-dd-aa

- 3) Necesitará crear una nueva contraseña, ingresarla dos veces y después hacer clic en Cambiar
- 4) Ahora le indicará que elija preguntas de seguridad y que ingrese sus propias respuestas.
 - a) Los estudiantes en primarias requerirán dos preguntas y los estudiantes en escuelas secundarias requerirán tres preguntas.
- 5) Haga clic en Siguiente después de cada pantalla hasta que esté inscrito.



Si en cualquier momento durante el año tiene dificultades técnicas, por favor comuníquese con el departamento de Ayuda Técnica al: 541-842-1111 o envíe un correo electrónico a helpdesk@medford.k12.or.us